

## Anti-Stolper-Keil

Der Anti-Stolper-Keil ist ein ergänzendes Element zu Gummigranulat-Platten und dient dazu, einen Höhenunterschied zwischen zwei Boden-Bereichen in Form einer Rampe, also sicher und übergangslos auszugleichen. Typische Anwendungen sind aus Fitnessplatten angelegte Trainingsinseln im Fitnessstudio, mit Fallschutzplatten abgesicherte Spielgeräte auf dem Teilbereich eines Schulhofs oder der Ansatz eines mit Elastikplatten abgedeckten Gehweges aus Verbundpflaster.

Überall dabei handelt es sich also um mit Gummigranulat-Platten abgedeckte Teilbereiche von befestigten Flächen. Der stufenlose, auch mit Wägelchen oder Fahrzeugen nutzbare Übergang von der befestigten auf die abgedeckte Fläche erfolgt über den Anti-Stolper-Keil, der mit PU-Kleber oder Doppel-Klebeband auf den Untergrund aufgeklebt wird.



### Produktdaten

Farbdesign:	<b>Rattan Lounge</b>	Gewicht:	<b>4.4 kg/Stück = 5.85 kg/lf. m.</b>
Verbindungssystem:	<b>Fixieren (1 Sv)</b>	Bedarf:	<b>1 lfd. m. = 1.33 Stück</b>
relevante Maße:	<b>750 x 300 x 30 mm</b>	Packmaße:	<b>750 x 300 x 20 mm</b>

### Eigenschaften



#### Farbdesign: Rattan Lounge

Das Farbdesign Rattan Lounge ist der Farbgebung der trendigen Garten- und Loungemöbel aus Polyrattan nachempfunden. Hier wie dort bestimmen Braun- und Beigetöne sowie schwarz das Bild. Produkte im Farbdesign Rattan Lounge werden aus durchgefärbtem, granuliertem EPDM, einem alterungsbeständigem und wetterfestem Kautschuk von hoher Qualität, gefertigt. Das Einsatzspektrum für Produkte im Farbdesign Rattan Lounge ist extrem breit: Gärten, Terrassen, Balkone, Biergärten und coole Loungebereiche, Fitnessclubs, Büros, Messestände oder Gehwege.



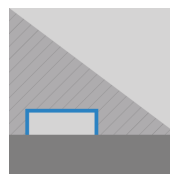
#### Material

Bei dem Gummigranulat, also dem zu unregelmäßig geformten Gummipartikeln zerhacktem Gummi, aus dem dieses Element besteht, handelt es sich ausschließlich um neu hergestelltes, vollfarbiges EPDM. Der synthetische Kautschuk EPDM (Ethylen-Propylen-Dien-Kautschuk) ist besonders langlebig und beständig.



#### Verbindungssystem:

Das keilförmige Element hat eine rutschhemmende, raue Unterseite. Bei einer temporären Nutzung kann es einfach auf einen geeigneten Untergrund aufgelegt werden. In anderen Fällen ist eine Fixierung sinnvoll, am besten ein Ankleben mit dem dauerelastischen PU Klebstoff von WARCO oder (auf empfindlichen Böden) mit Doppelklebeband. Ein optionaler Kunststoff-Steckverbinder stellt eine einfache Verbindung zwischen nebeneinander liegenden Keilen her.



#### Struktur der Unterseite

In die Unterseite der Rampe, mit der diese auf der Tragschicht aufliegt, ist ein Netz aus elementübergreifenden, 4 mm tiefen Drainagekanälen eingeformt. Die Verlegung erfolgt auf einer geeigneten, gebundenen Tragschicht. Bitte beachten Sie die Verlegehinweise.

# Anti-Stolper-Keil

## Charakteristika



### Gut und günstig angelegtes Geld

Sichere Investition durch vieltausendfach bewährtes Original WARCO Produkt mit 5 Jahren Garantie.



### Schnell und einfach verlegt

Einfache Verlegung ohne besondere Fachkenntnis auf gebundenen oder befestigten Tragschichten.



### Farbecht und uv-beständig

Material und Farbdesign der Oberflächen sind bei Bewitterung langfristig beständig gegen uv-Strahlung.



### Gesundheitlich unbedenklich für Mensch und Tier

Keine unzulässigen Schadstoffemissionen. Weitgehend geruchsneutral (Anfangsgeruch verfliegt).



### Schwer entflammbar

Baustoffklasse Cfl-s1 (EN 13501-1), B1 (DIN 4102-1) schwer entflammbar, geringe Rauchentwicklung.



### Geeignet für gechlortes Wasser

Beständig gegen chlorhaltiges Wasser oder Reiniger und gut geeignet zur Verlegung am Schwimmbecken.



### Einfach sauber zu halten

Ganz einfach trocken oder feucht reinigen: abkehren, absaugen, abwischen oder abwaschen.

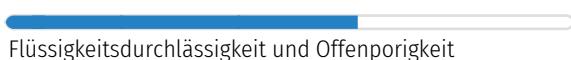
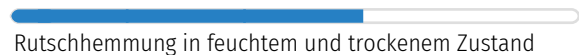


### wetterfest - für innen und außen

Empfohlen für Flächen in Gebäuden und im Freien. Staunässe vermeiden und Wasserabfluss ermöglichen.

## Vergleichswerte

Mit den Skalenwerten können WARCO-Produkte hinsichtlich ihrer physikalischen Eigenschaften miteinander verglichen werden. Sie ermöglichen zudem einen Abgleich zwischen dem Produkt und den Anforderungen an den geplanten Verwendungszweck.



WARCO Bodenbeläge GmbH  
Klemmhof 9, Ecke  
Badstubengasse  
67433 Neustadt an der  
Weinstraße

WARCO Gallery  
Klemmhof 9, Ecke Badstubengasse  
67433 Neustadt an der Weinstraße  
Öffnungszeiten auf der website.

**Fachberatung**  
**0720 778 040**

**E-Mail:** [info@warco.at](mailto:info@warco.at)  
**web:** [www.warco.at](http://www.warco.at)