

Terrassenplatte

Die wetterfeste Terrassenplatte widersteht dauerhaft dem witterungsbedingtem Wechsel zwischen Sonne und Regen, Hitze und Frost. Sie ist langlebig und zäh. Im Gegensatz zu anderen Bodenbelägen für Terrassen kann sie nicht reißen, brechen, aufplatzen, splintern oder locker werden.

Die Terrassenplatte bietet eine respektable thermische Isolierung und dämpft Schwingungen und Körperschall. Dabei sind sie wasserdurchlässig, schnelltrocknend und wetterfest, frostbeständig. Ohne großen Aufwand werden die Platten einfach auf einer geeigneten Tragschicht ausgelegt.

Dieses Produkt wird mit erhöhter Verdichtung gefertigt, wodurch es beständiger gegen Abrieb und mechanische Belastungen ist, aber eine geringere Dämmung, Elastizität und Offenporigkeit hat. Es empfiehlt sich Flächen mit normaler und erhöhter Beanspruchung.



Produktdaten

Farbdesign:	Rattan Lounge	Gewicht:	8.36 kg/Stück = 33.44 kg/m²
Verbindungssystem:	verdeckter Reißverschluss	Bedarf:	1 m² = 4 Stück
relevante Maße:	500 x 500 x 40 mm	Packmaße:	540 x 540 x 40 mm

Eigenschaften



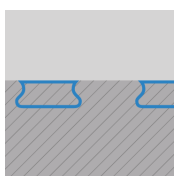
Farbdesign: Rattan Lounge

Das Farbdesign Rattan Lounge ist der Farbgebung der trendigen Garten- und Loungemöbel aus Polyrattan nachempfunden. Hier wie dort bestimmen Braun- und Beigetöne sowie schwarz das Bild. Produkte im Farbdesign Rattan Lounge werden aus durchgefärbtem, granuliertem EPDM, einem alterungsbeständigem und wetterfestem Kautschuk von hoher Qualität, gefertigt. Das Einsatzspektrum für Produkte im Farbdesign Rattan Lounge ist extrem breit: Gärten, Terrassen, Balkone, Biergärten und coole Loungebereiche, Fitnessclubs, Büros, Messestände oder Gehwege.



Material

Die Platte ist zweischichtig aber monolithisch (aus einem Guss) gefertigt. Beim Gummigranulat der Nutz- und Sichtseite handelt es sich um neu hergestelltes, durchgefärbtes EPDM (Ethylen-Propylen-Dien-Kautschuk). Die zweite, untere Schicht besteht aus schwarzem Reifengummi-Granulat, also Styrol-Butadien-Kautschuk, kurz SBR. Dieser aufwändige Aufbau ist besonders vorteilhaft für die physikalischen Eigenschaften und die Lebensdauer der Platte.



Verbindungssystem:

In den Rändern jeder Platte ist ein starkes Montagesystem aus Stufenfalz und Schwalbenschwanz-Verzahnung so eingeformt, dass sich bei der Verlegung der Platten eine formschlüssige, dauerhaft belastbare Verbindung zwischen den Platten bildet, die Verzahnung selbst in der Fläche aber nicht sichtbar ist. Dieser Plattentyp vereint also das bestmögliche Verbindungssystem für Gummigranulat-Fliesen mit dem klassischen, rechtwinkligen Fugenbild eines Schachbretts.



Struktur der Unterseite

In die Unterseite der Platte ist eine Drainage eingeformt, die aus circa 4 mm tiefen, plattenübergreifend angelegten Drainagekanälen und circa 15 mm tiefen, halbkugelförmigen Kuppeln besteht. Die Verlegung ist auf fast jedem tragfähigen Untergrund, also auch auf ungebundenen Tragschichten möglich. Bitte beachten Sie die Verlegehinweise.

Terrassenplatte

Charakteristika



Schnell und unkompliziert verlegt

Einfache Verlegung ohne besondere Fachkenntnis auf gebundenen und ungebundenen Tragschichten.



Pflegeleicht

Selbstreinigungseffekt durch Regenwasser. Bei Bedarf Staubsauger, Wischmopp, Hochdruckreiniger nutzen.



Dauerhafte Problemlösung mit Garantie

Beste WARCO-Qualität: vielfach verlegbar, langlebig. Rentable, sichere Investition mit 5 Jahren Garantie.



Farbecht und uv-beständig

Material und Farbdesign der Oberflächen sind bei Bewitterung langfristig beständig gegen uv-Strahlung.



Gesundheitlich unbedenklich für Mensch und Tier

Keine unzulässigen Schadstoffemissionen. Weitgehend geruchsneutral (Anfangsgeruch verfliegt).



Schwer entflammbar

Baustoffklasse Cfl-s1 (EN 13501-1), B1 (DIN 4102-1) schwer entflammbar, geringe Rauchentwicklung.



Geeignet für gechlortes Wasser

Beständig gegen chlorhaltiges Wasser oder Reiniger und gut geeignet zur Verlegung am Schwimmbecken.

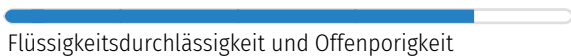
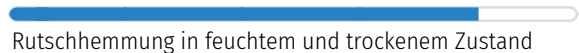


witterungsbeständig - für innen und außen

Empfohlen für Flächen in Gebäuden und im Freien. Drainage auf oder in der Tragschicht sicherstellen.

Vergleichswerte

Mit den Skalenwerten können WARCO-Produkte hinsichtlich ihrer physikalischen Eigenschaften miteinander verglichen werden. Sie ermöglichen zudem einen Abgleich zwischen dem Produkt und den Anforderungen an den geplanten Verwendungszweck.



WARCO Bodenbeläge GmbH
Klemmhof 9, Ecke
Badstubengasse
67433 Neustadt an der
Weinstraße

WARCO Gallery
Klemmhof 9, Ecke Badstubengasse
67433 Neustadt an der Weinstraße
Öffnungszeiten auf der website.

Fachberatung
0720 778 040

E-Mail: info@warco.at
web: www.warco.at