

Balkonplatte

Die handlichen Balkonplatten werden bei Neuanlage oder Balkonsanierung einfach auf der vorhandenen Balkonfläche ausgelegt, ganz ohne Kleben oder Schrauben. Der Zuschnitt lässt sich mit Säge oder Messer einfach bewerkstelligen. Im Handumdrehen bildet sich ein langlebiger, kinderfreundlicher, wetterfester und frostbeständiger Balkonbelag, der Trittschall wirkungsvoll dämmt und gegen Bodenkälte schützt.

Das freundliche, zum persönlichen Ambiente passende Farbdesign schafft eine pflegeleichte, entspannende Wohlfühl-Atmosphäre.

Das Verhältnis von Beständigkeit gegen mechanische Belastungen und Abrieb zu Dämmung, Elastizität und Offenporigkeit ist optimal abgestimmt für die Nutzung der Platten auf normal beanspruchten Flächen.



Produktdaten

Farbdesign:	Graue Melange	Gewicht:	3.73 kg/Stück = 14.92 kg/m²
Verbindungssystem:	ausgeformter Reißverschluss	Bedarf:	1 m² = 4 Stück
relevante Maße:	500 x 500 x 18 mm	Packmaße:	540 x 540 x 18 mm

Eigenschaften



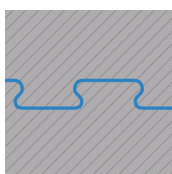
Farbdesign: Graue Melange

Das Farbdesign Graue Melange ist ein neutraler, unauffälliger, pflegeleichter und heller Grauton mit einer sehr feinen Oberflächentruktur. Das kommt daher, weil die Nutzfläche von Produkten im Farbdesign Graue Melange aus sehr feinem, vollfarbigen hellgrauem, grauem und schwarzen EPDM-Granulat besteht. EPDM (Ethylen-Propylen-Dien-Kautschuk) ist ein uv-stabiles, wetterfestes und besonders haltbares Elastomer. Das Farbdesign Graue Melange eignet sich daher für moderne Flächen im Freien oder im Gebäude.




Material

Die Platte ist zweischichtig aber monolithisch (aus einem Guss) gefertigt. Beim Gummigranulat der Nutz- und Sichtseite handelt es sich um neu hergestelltes, durchgefärbtes EPDM (Ethylen-Propylen-Dien-Kautschuk) in feiner Granulierung. Die zweite, untere Schicht besteht aus schwarzem Reifengummi-Granulat (Styrol-Butadien-Kautschuk) kurz SBR. Dieser aufwändige Aufbau ist besonders vorteilhaft für die physikalischen Eigenschaften und die Lebensdauer der Platte.



Verbindungssystem:

Die Ränder jeder Platte sind als Reißverschluss-Zahnleiste (Schwalbenschwanz-Verbindung) ausgeformt. Durch das Ineinanderrasten der Platten beim Verlegen und die so entstehende formschlüssige Verbindung bildet sich ein dauerhaft zusammenhängender, lagestabiler Plattenteppich. Daher werden die Platten (im Regelfall) auch nicht mit der Tragschicht verbunden (verklebt). Die Verbindung der Gummigranulat-Platten per Reißverschluss ist besonders stabil, langlebig und sicher.



Struktur der Unterseite

In die Unterseite der Platte, mit der diese auf der Tragschicht aufliegt, ist ein Netz aus plattenübergreifenden, 4 mm tiefen Drainagekanälen eingeformt. Die Verlegung erfolgt auf einer geeigneten, gebundenen Tragschicht. Bitte beachten Sie die Verlegehinweise.

Balkonplatte

Charakteristika



Pflegeleicht

Selbstreinigungseffekt durch Regenwasser. Bei Bedarf Staubsauger, Wischmopp, Hochdruckreiniger nutzen.



Dauerhafte Problemlösung mit Garantie

Beste WARCO-Qualität: vielfach verlegbar, langlebig. Rentable, sichere Investition mit 5 Jahren Garantie.



Schnell und einfach verlegt

Einfache Verlegung ohne besondere Fachkenntnis auf gebundenen oder befestigten Tragschichten.



Farbecht und uv-beständig

Material und Farbdesign der Oberflächen sind bei Bewitterung langfristig beständig gegen uv-Strahlung.



Gesundheitlich unbedenklich für Mensch und Tier

Keine unzulässigen Schadstoffemissionen. Weitgehend geruchsneutral (Anfangsgeruch verfliegt).



Schwer entflammbar

Baustoffklasse Cfl-s1 (EN 13501-1), B1 (DIN 4102-1) schwer entflammbar, geringe Rauchentwicklung.



Geeignet für gechlortes Wasser

Beständig gegen chlorhaltiges Wasser oder Reiniger und gut geeignet zur Verlegung am Schwimmbecken.



witterungsbeständig - für innen und außen

Empfohlen für Flächen in Gebäuden und im Freien. Drainage auf oder in der Tragschicht sicherstellen.

Vergleichswerte

Mit den Skalenwerten können WARCO-Produkte hinsichtlich ihrer physikalischen Eigenschaften miteinander verglichen werden. Sie ermöglichen zudem einen Abgleich zwischen dem Produkt und den Anforderungen an den geplanten Verwendungszweck.



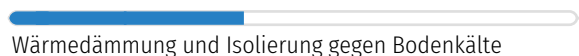
Druckfestigkeit bei punktueller Belastung



Rutschhemmung in feuchtem und trockenem Zustand



Elastizität und Stoßdämpfung



Wärmedämmung und Isolierung gegen Bodenkälte



Dämpfung von Schwingungen, Körperschall und Trittschall



Frostbeständigkeit und Eignung für dauerhafte Benässung



Geschlossenheit und Feinstrukturierung der Oberfläche



Verschleißbeständigkeit des Farbdesigns



Beständigkeit gegen den Abrieb von Teilchen



Flüssigkeitsdurchlässigkeit und Offenporigkeit

WARCO Bodenbeläge GmbH
Klemmhof 9, Ecke
Badstubengasse
67433 Neustadt an der
Weinstraße

WARCO Gallery
Klemmhof 9, Ecke Badstubengasse
67433 Neustadt an der Weinstraße
Öffnungszeiten auf der website.

Fachberatung
0720 778 040

E-Mail: info@warco.at
web: www.warco.at