


Poolfliese

Mit der handlichen Poolfliese gestalten Sie Flächen am Swimmingpool, Whirlpool, Badeteich, Schwimmbad und auch im Hallenbad rutschsicher, fallschützend, attraktiv und in natürlicher Anmutung. Denn die Poolfliese besteht aus wasserdurchlässig verarbeitetem Gummigranulat. Sie wird einfach auf einer stabilen Tragschicht ausgelegt und bildet, durch die als Verbindungs-System ausgebildeten Plattenränder, einen homogenen Plattenteppich.

Die Poolfliese besteht aus EPDM, ist also beständig gegen Chlorwasser, farbecht, frostfest und witterungsbeständig. Mit dem Hochdruckreiniger lässt sich die Poolfliese hygienisch sauber halten.


Das Verhältnis von Beständigkeit gegen mechanische Belastungen und Abrieb zu Dämmung, Elastizität und Offenporigkeit ist optimal abgestimmt für die Nutzung der Platten auf normal beanspruchten Flächen.



Produktdaten

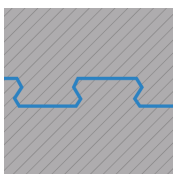
Farbdesign:	Hellrotorange	Gewicht:	26.56 kg/Set/16 = 17.8 kg/m²
Verbindungssystem:	ausgeschnittener Reißverschluss	Bedarf:	1 m² = 0.67 Set/16
relevante Maße:	1224 x 1224 x 20 mm	Packmaße:	325.2 x 325.2 x 320 mm

Eigenschaften



Farbdesign: Hellrotorange

Beim leuchtenden Farbdesign Hellrotorange ist die Nutzschrift des Produktes aus voll durchgefärbtem, monochromen EPDM-Granulat im Farbton Hellrotorange (wie RAL 2008) gefertigt. EPDM (Ethylen-Propylen-Dien-Kautschuk) wird verwendet, weil es ein besonders langlebiger, farbstabiler, lichtbeständiger, wetterfester Gummi ist. Produkte im Farbton Hellrotorange behalten langfristig die Intensität und Homogenität ihrer Farbgebung.



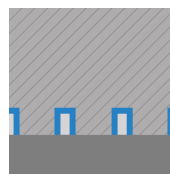
Verbindungssystem:

Jede Platte wurde mit höchster Präzision aus einem größeren Format ausgeschnitten. Dabei entsteht auch die Reißverschluss-Zahnleiste, über die sich beim Verlegen die benachbarten Platten formschlüssig miteinander verbinden. Sie bilden einen fugenlosen, zusammenhängenden, lagestabilen Plattenteppich von hoher Haltbarkeit und Belastbarkeit. Da die Plattenränder scharf geschnitten sind, lassen sich einzelne Platten in der Fläche bei gleichem Farbdesign fast nicht erkennen.



Material

Beim farbigen Gummigranulat der Nutzschrift handelt es sich um neu gefertigtes, vollfarbiges EPDM (Ethylen-Propylen-Dien-Kautschuk) mit max. 4 mm Kantenlänge. Die untere Schicht der zweischichtig, aber monolithisch (aus einem Guss) gefertigten Platte besteht aus schwarzem Reifengummi-Granulat, also Styrol-Butadien-Kautschuk, kurz SBR. Dieser aufwändige Aufbau ist besonders vorteilhaft für die physikalischen Eigenschaften und die Lebensdauer des Elements.



Struktur der Unterseite

Die Unterseite der Fliese, mit der diese auf der Tragschicht aufliegt, ist vollflächig strukturiert. Das symmetrisch angeordnete Netz aus plattenübergreifenden, 4 mm tiefen und 15 mm breiten Drainagekanälen dient der Optimierung der Dämpfungsleistung und zur Drainage. Die Verlegung erfolgt auf einer gebundenen Tragschicht oder auf Kunststoff-Wabengittern. Bitte beachten Sie die Verlegehinweise.

Poolfliese

Charakteristika



Schnell und einfach verlegt

Einfache Verlegung ohne besondere Fachkenntnis auf gebundenen oder befestigten Tragschichten.



Lohnt sich und bringt Freude

Der Bodenbelag für mehr Komfort und Wohlbefinden. Echtes WARCO Original-Produkt mit 5 Jahren Garantie.



Pflegeleicht & wartungsfrei

Einfach mit vorhandenen Pflegemitteln sauber halten: Staubsauger, Wischmopp, elektr. Reinigungsgerät.



Farbecht und uv-beständig

Material und Farbdesign der Oberflächen sind bei Bewitterung langfristig beständig gegen uv-Strahlung.



Gesundheitlich unbedenklich für Mensch und Tier

Keine unzulässigen Schadstoffemissionen. Weitgehend geruchsneutral (Anfangsgeruch verfliegt).



Schwer entflammbar

Baustoffklasse Cfl-s1 (EN 13501-1), B1 (DIN 4102-1) schwer entflammbar, geringe Rauchentwicklung.



Geeignet für gechlortes Wasser

Beständig gegen chlorhaltiges Wasser oder Reiniger und gut geeignet zur Verlegung am Schwimmbecken.



witterungsbeständig - im Freien und unter Dach

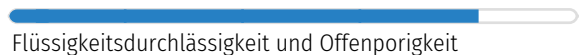
Zur Verwendung im Freien und unter Dach. Staunässe und dauernde Durchnässung vermeiden.

Vergleichswerte

Mit den Skalenwerten können WARCO-Produkte hinsichtlich ihrer physikalischen Eigenschaften miteinander verglichen werden. Sie ermöglichen zudem einen Abgleich zwischen dem Produkt und den Anforderungen an den geplanten Verwendungszweck.



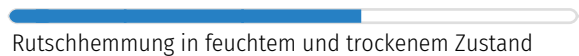
Druckfestigkeit bei punktueller Belastung



Flüssigkeitsdurchlässigkeit und Offenporigkeit



Elastizität und Stoßdämpfung



Rutschhemmung in feuchtem und trockenem Zustand



Dämpfung von Schwingungen, Körperschall und Trittschall



Wärmedämmung und Isolierung gegen Bodenkälte



Dämpfung von Schwingungen, Körperschall und Trittschall



Frostbeständigkeit und Eignung für dauerhafte Benässung



Geschlossenheit und Feinstrukturierung der Oberfläche



Verschleißbeständigkeit des Farbdesigns



Beständigkeit gegen den Abrieb von Teilchen

WARCO Bodenbeläge GmbH
Klemmhof 9, Ecke
Badstubengasse
67433 Neustadt an der
Weinstraße

WARCO Gallery
Klemmhof 9, Ecke Badstubengasse
67433 Neustadt an der Weinstraße
Öffnungszeiten auf der website.

Fachberatung
0720 778 040

E-Mail: info@warco.at
web: www.warco.at