


Balkon Bodenbelag (BZ)

Der Balkon Bodenbelag mit 1,8 cm Aufbauhöhe ist die schlanke Lösung für Balkone und Loggien, wenn ein komfortabler, leiser und pflegeleichter Boden gesucht wird. Die Platten werden schwimmend, also ohne Kleber oder Schrauben, auf dem ebenen Untergrund verlegt. Ihre umlaufende Puzzleverzahnung sorgt für eine stabile, fugenarme Fläche, die sicher liegt und sich leicht zuschneiden lässt.

Die elastische Oberfläche wirkt rutschhemmend, trittschalldämmend und fußwarm. Das offenporige Gummigranulat ist wasserdurchlässig, schnelltrocknend, frostbeständig und pflegefrei – so bleibt der Balkon das ganze Jahr über sauber, komfortabel und nutzbar.



Produktdaten

Farbe **Terra Cotta**

Montage **Puzzerverbindung mit leicht gerundeter Fase**

Größe **540 x 540 x 18 mm**

Gewicht **3.73 kg/Stück = 14.92 kg/m²**

Umrechnung **1 m² = 4 Stück**

Nutzmaß **500 x 500 x 18 mm**

Eigenschaften




Farbe Terra Cotta

Das Farbdesign „Terra Cotta“ besteht aus neu hergestelltem, schadstofffreiem, farbigem EPDM-Gummigranulat. Es kombiniert warme Brauntöne mit intensiven Rottönen und einem Hauch von Schwarz zu einer harmonischen und lebendigen Oberfläche. Diese Kombination erinnert an die Farbe von gebranntem Ton, was dem Material eine natürliche, erdige Ausstrahlung verleiht. Das Material ist von Natur aus UV-beständig und behält seine Farbe über einen langen Zeitraum. Dieses Farbdesign passt gut in Umgebungen, in denen eine warme und einladende Atmosphäre gewünscht wird. Es passt sowohl zu modernen als auch zu traditionellen, naturnahen Designs.




Material

Das Produkt ist zweischichtig aufgebaut und wird in einem Pressvorgang hergestellt. Die untere Funktionsschicht besteht aus schwarzem ELT-Granulat, das bei der Verwertung von Altreifen (daher ELT = End of Life Tyres) gewonnen wird. Chemisch gesehen besteht das ELT-Granulat aus einer Mischung von Naturkautschuk (NR) und Styrol-Butadien-Kautschuk (SBR). Die obere Schicht, die Nutzschicht, besteht aus neu hergestelltem, vollfarbigem und schadstofffreiem EPDM-Granulat (Ethylen-Propylen-Dien-Kautschuk) mit mittlerer Körnung. Dieses Produkt erfüllt besonders hohe Anforderungen an Sicherheit, Langlebigkeit und Funktionalität.



Montage

Die Plattenränder sind als Puzzlezahnung ausgebildet. Jede Seite einer Platte kann an jede Seite einer anderen Platte angelegt werden. Das Verlegeraster beträgt 50 cm. Bei der Verlegung greifen die Puzzlezähne passgenau ineinander und bilden eine dauerhafte Verbindung, die für eine lagestabile Plattenfläche sorgt. Durch die elegant abgerundete Fase entsteht ein modernes, filigranes Fugenbild mit geschlossenen oder schmalen Fugenspalten.



Struktur der Unterseite

In den Plattenboden ist eine Struktur aus ca. 4 mm tiefen Drainagekanälen eingepreßt. Die Drainagekanäle benachbarter Platten verbinden sich zu einem flächigen Netz, das einen kontinuierlichen Abfluss des Niederschlagswassers gewährleistet. Die Platten können auf einer gebundenen Tragschicht, auf Dachabdichtungen oder auf geeigneten Rasengittern aus Kunststoff verlegt werden. Die Verlegehinweise sind zu beachten.

Balkon Bodenbelag (BZ)

Charakteristika



Geeignet für chlorhaltiges Wasser

Gute Beständigkeit gegen chlorhaltiges Wasser, chlorhaltige Reinigungsmittel und Schwimmbadwasser.



Farbecht und UV-beständig

Die Oberfläche aus EPDM-Gummigranulat ist farbstabil und langfristig beständig gegen UV-Strahlung (Sonne).



Toxikologisch unbedenklich

Keine unzulässigen Schadstoffemissionen, anfänglicher Gummigeruch nimmt mit der Zeit ab.



Cfl-s1

Brandverhalten nach EN 13501-1: Cfl-s1
Begrenzter Beitrag zum Brand - Geringe Rauchentwicklung



Frostbeständig

Beständig gegen Frost und gefrierendes Wasser im Material – ohne Platzen, Reißen oder Brechen.



Indoor & Outdoor

Witterungs- und frostbeständig – vielseitig im Innen- und Außenbereich verwendbar.

Vergleichswerte

Der Vergleich der technischen Daten auf einer Skala von 1 bis 5 bietet eine praktische Möglichkeit, die relevanten Eigenschaften der WARCO-Produkte objektiv miteinander zu vergleichen und so das geeignete Produkt für die gewünschte Anwendung zu finden. Detaillierte Informationen zu den Skalenwerten und deren Berechnung finden Sie online auf der Produktdetailseite.

Rutschhemmung (EN 16165) - Skalenwert 4 = mittlerer Akzeptanzwinkel ca. 16°, Gruppe R10

Wasserdurchlässigkeit (EN 12616) - Skalenwert 4 = Infiltration ca. 600 mm/h (600 l/h/m²)

Abriebfestigkeit - Beständigkeit gegen abrasiven Verschleiß - Skalenwert 2 = "gut" (BS 7188)

Rutschfestigkeit Klasse DS (EN 14041) - Skalenwert 5 = Gleitreibungskoeffizient ca. 0,6

Druckfestigkeit - Skalenwert 2 = ca. 0,75 mm verbleibende Eindellung nach 24 Stunden Entlastung (BS 7188)

Scheinbare Dichte - Skalenwert 2 = 780 bis 840 kg/m³

Stoß-, Schwingungs- und Trittschalldämmung – Skalenwert 2 = angenehme Dämpfung

Wärmedämmung - Skalenwert 2 = Wärmeleitfähigkeit ca. 0,12 W/(m·K)