


## Treppenbelag (EZ)

Unschöne oder unsichere Treppen, die nicht der Witterung ausgesetzt sind, lassen sich mit dem trittelastischen Treppenbelag aus Gummigranulat attraktiv und sicher gestalten. Denn der rutschhemmende und griffige Treppenbelag bietet sicheren Tritt und beugt Unfällen durch Ausrutschen vor.

Der Treppenbelag besteht aus präzise geschnittenen, handlichen Platten mit nach der Montage fast unsichtbarer Reißverschluss-Verzahnung. So lassen sich kostengünstig Treppenstufen jeden Formates mit wenig Verschnitt verkleiden. Die Zuschnitte werden einfach mit dem dauerelastischen Klebstoff an der Stufe angeklebt.


Dieses Produkt wird in hoch verdichteter Ausführung gefertigt. Daher ist es besonders beständig gegen Abrieb und mechanische Belastungen, gering bis nicht wasserdurchlässig und verfügt über eine homogene Oberfläche.



### Produktdaten

Farbdesign	<b>Feuersglut</b>	Gewicht	<b>146.19 kg/Set/16 = 8.77 kg/Stück</b>
Montage	<b>Präzisions-Verzahnung ohne Fase</b>	Verbrauch	<b>1 Stück = 0.06 Set/16</b>
Verpackung	<b>1000 x 1000 x 128 mm</b>	Maße	<b>970 x 970 x 8 mm</b>

### Eigenschaften



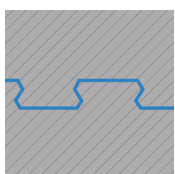
#### Farbdesign Feuersglut

Das Farbdesign Feuersglut ist glühender Holzkohle nachempfunden: intensive Rottöne, dazu gelb und orange und schwarz. Produkte im Farbdesign Feuersglut bestehen aus durchgefärbtem (vollfarbigem) EPDM-Granulat. EPDM (Ethylen-Propylen-Dien-Kautschuk) ist ein uv-stabiles, wetterfestes und besonders haltbares Elastomer. Das warme Farbdesign Feuersglut setzt einen angenehmen farblichen Akzent, sowohl im privaten, als auch im öffentlichen Bereich.




#### Material

Bei dem Gummigranulat, also dem zu unregelmäßig geformten Gummipartikeln zerhacktem Gummi, aus dem dieses Element besteht, handelt es sich ausschließlich um neu hergestelltes, vollfarbiges EPDM. Der synthetische Kautschuk EPDM (Ethylen-Propylen-Dien-Kautschuk) ist besonders langlebig und beständig.



#### Montage

Jede Platte wurde mit höchster Präzision aus einem größeren Format ausgeschnitten. Dabei entsteht auch die Reißverschluss-Zahnleiste, über die sich beim Verlegen die benachbarten Platten formschlüssig miteinander verbinden. Sie bilden einen fugenlosen, zusammenhängenden, lagestabilen Plattenteppich von hoher Haltbarkeit und Belastbarkeit. Da die Plattenränder scharf geschnitten sind, lassen sich einzelne Platten in der Fläche bei gleichem Farbdesign fast nicht erkennen.



#### Struktur der Unterseite

Die Platte hat einen homogenen Querschnitt. Die Unterseite ist also eben, ohne eingeformte Struktur, genauso wie die Oberseite. Der Einbau erfolgt auf einer ebenen, gebundenen Tragschicht (Beton, Estrich, Asphalt, Parkett etc.). Unebenheiten der Tragschicht passt sich die Platte bedingt an. Bitte beachten Sie die Verlegehinweise.

# Treppenbelag (EZ)

## Charakteristika



### Dauerhafte Problemlösung mit Garantie

Beste WARCO-Qualität: vielfach verlegbar, langlebig, rentable, sichere Investition mit Garantie.



### Schnell und einfach verlegt

Einfache Verlegung ohne besondere Fachkenntnis auf gebundenen oder befestigten Tragschichten.



### Pflegeleicht & wartungsfrei

Einfach mit vorhandenen Pflegemitteln sauber halten: Staubsauger, Wischmopp, elektr. Reinigungsgerät.



### Farbecht und uv-beständig

Material und Farbdesign der Oberflächen sind bei Bewitterung langfristig beständig gegen uv-Strahlung.



### Gesundheitlich unbedenklich für Mensch und Tier

Keine unzulässigen Schadstoffemissionen. Weitgehend geruchsneutral (Anfangsgeruch verfliegt).



### Schwer entflammbar (cfl-s1)

Baustoffklasse Cfl-s1 (EN 13501-1), B1 (DIN 4102-1) schwer entflammbar, geringe Rauchentwicklung.



### für überdachte Flächen

Verwendung auf wettergeschützte Flächen und zur Nutzung in Gebäuden.

## Vergleichswerte

Mit den Skalenwerten können WARCO-Produkte hinsichtlich ihrer physikalischen Eigenschaften miteinander verglichen werden. Sie ermöglichen zudem einen Abgleich zwischen dem Produkt und den Anforderungen an den geplanten Verwendungszweck.

Druckfestigkeit - Skala von ca. 1,0 mm bis 0,0 mm Eindrucktiefe - Prüfung nach BS 7188 mit 1000 N/cm<sup>2</sup> (ca. 105 kg/cm<sup>2</sup>)

Elastizität und Stoßdämpfung

Geschlossenheit und Feinstrukturierung der Oberfläche

Beständigkeit gegen den Abrieb von Teilchen

Rutschhemmung in feuchtem und trockenem Zustand

Wärmedämmung und Isolierung gegen Bodenkälte

Frostbeständigkeit und Eignung für dauerhafte Benässung

Verschleißbeständigkeit des Farbdesigns

Dämpfung von Schwingungen, Körperschall und Trittschall

WARCO Bodenbeläge GmbH  
Klemmhof 9, Ecke  
Badstubengasse  
67433 Neustadt an der  
Weinstraße

WARCO Gallery  
Klemmhof 9, Ecke Badstubengasse  
67433 Neustadt an der Weinstraße  
Öffnungszeiten auf der website.

**Fachberatung**  
**0720 778 040**

**E-Mail:** info@warco.at  
**web:** www.warco.at