

Wandschutz Sockelleiste (RL)

Die vielseitige Wandschutz Sockelleiste aus Gummigranulat funktioniert nicht nur als schicke Dekorleiste mit einer abgerundeten Sichtkante, sondern dient vielmehr robuste, stoßresistente und aufpralldämpfende Schutzleiste für Wand und Mobiliar.

Auf Bodenhöhe als Sockelleiste geklebt, ist die Wandleiste der harmonischen Abschluss für eine mit Gummigranulat-Platten ausgelegte Bodenfläche. Wie eine Parkettleiste verdeckt die Sockelleiste unschöne Schnitkanten und verhindert bei der Bodenreinigung ein Verschmutzen der Wand.

Als Wandschutz, Rammschutz oder Eckenschutz auf passender Höhe waagrecht oder senkrecht an die Wand geklebt, schützt die Leiste die Wand, Mobiliar oder Transportwagen vor Abstoßung und Verschmutzung, dämpft jeden Rempler und verhindert Lärmbelästigung.



Produktdaten

Farbe	Rattan Lounge	Gewicht	1.2 kg/Stück = 1.6 kg/lfd. m.
Montage	Dauerelastische Verklebung RL	Umrechnung	1 lfd. m. = 1.33333333 Stück
Größe	750 x 20 x 80 mm	Nutzmaß	750 x 20 x 80 mm

Eigenschaften



Farbe Rattan Lounge

In der Farbe „Rattan Lounge“ korrespondieren warme, natürliche Brauntöne mit beigen und leicht schwarzen Akzenten. Diese harmonische Mischung erinnert an die Farbgebung von Rattanmöbeln und verleiht dem Produkt eine natürliche und elegante Ausstrahlung. Das Material ist ein neu hergestelltes EPDM-Gummigranulat, das schadstofffrei, UV-beständig und dauerhaft farbecht ist. Die Farbe „Rattan Lounge“ ist ideal für Umgebungen, in denen eine warme, natürliche und entspannte Atmosphäre gewünscht wird. Sowohl in einem modern gestalteten als auch in einem traditionellen Ambiente sorgt die Farbe „Rattan Lounge“ für ein harmonisches Gesamtbild.




Material

Das Produkt besteht aus hochwertigem, durchgefärbtem EPDM-Gummigranulat. Als Bindemittel dient UV-stabilisiertes Polyurethan. EPDM (Ethylen-Propylen-Dien-Kautschuk) ist ein synthetischer Gummi, der von Natur aus eine hohe UV-Beständigkeit aufweist, in einem weiten Temperaturbereich stabil bleibt und beständig gegenüber vielen Chemikalien ist. Für die Herstellung dieses Produktes wurde ausschließlich neu produziertes, schadstofffreies EPDM-Gummigranulat verwendet. EPDM ist bekannt für seine besonders lange Lebensdauer und hohe Widerstandsfähigkeit.



Montage

Die Wandleiste hat eine ebene Unterseite, mit der sie auf einen geeigneten Untergrund geklebt wird. Je nach Beschaffenheit des Untergrundes erfolgt die Verklebung vollflächig oder punktuell. Hierzu ist der dauerelastische PU-Kleber von WARCO oder ein gleichwertiges Produkt zu verwenden. Die als Stufenfalz ausgebildeten Kanten der Leiste greifen bei der Montage passgenau ineinander und ergeben ein sauberes Verlegebild.



Struktur der Unterseite

Das Produkt hat eine glatte, durchgehend ebene Bodenseite ohne eingeprägte Strukturelemente oder Entwässerungskanäle. Er liegt vollflächig auf der Tragschicht auf. Bei Bedarf ist ein ausreichender Drainage durch geeignete Maßnahmen sicherzustellen. Der Einbau oder die Montage erfolgt auf einer geeigneten, ebenen und dauerhaft tragfähigen Tragschicht. Die Einbauhinweise sind zu beachten.

Wandschutz Sockelleiste (RL)

Charakteristika



Cfl-s1

Brandverhalten nach EN 13501-1: Cfl-s1
Begrenzter Beitrag zum Brand - Geringe
Rauchentwicklung



Indoor & Outdoor

Verwendung im Innen- und Außenbereich.
Staunässe und dauerhafte Durchnässung vermeiden.



Farbecht und UV-beständig

Die Oberfläche aus EPDM-Gummigranulat ist
farbstabil
und langfristig beständig gegen UV-Strahlung (Sonne).



Toxikologisch unbedenklich

Keine unzulässigen Schadstoffemissionen,
anfänglicher Gummigeruch nimmt mit der Zeit ab.




Geeignet für chlorhaltiges Wasser


Gute Beständigkeit gegen chlorhaltiges Wasser,
chlorhaltige Reinigungsmittel und
Schwimmbadwasser.


Vergleichswerte


Der Vergleich der technischen Daten auf einer Skala von 1 bis 5 bietet eine praktische Möglichkeit, die relevanten Eigenschaften der WARCO-Produkte objektiv miteinander zu vergleichen und so das geeignete Produkt für die gewünschte Anwendung zu finden. Detaillierte Informationen zu den Skalenwerten und deren Berechnung finden Sie online auf der Produktdetailseite.


 Druckfestigkeit - Skalenwert 1 = ca. 1 mm verbleibende Eindellung nach 24 Stunden Entlastung (BS 7188)

 Scheinbare Dichte - Skalenwert 5 = ab 1000 kg/m³

 Abriebfestigkeit - Beständigkeit gegen abrasiven Verschleiß - Skalenwert 3 = "sehr gut" (BS 7188)

 Wärmedämmung - Skalenwert 5 = Wärmeleitfähigkeit ca. 0,07 W/(m·K)

 Stoß-, Schwingungs- und Trittschalldämmung - Skalenwert 5 = hervorragende Dämpfung

 Wasserdurchlässigkeit (EN 12616) - Skalenwert 1 = Infiltration ca. 0 mm/h (0 l/h/m²)