



Wandschutz Sockelleiste (RL)


Die Wandschutz Sockelleiste von WARCO ist eine elastische Sockelleiste aus Gummigranulat, die auf Bodenhöhe an die Wand geklebt wird. Sie verdeckt die Schnittkanten von Plattenböden, deckt Fugen bis 1,5 cm Breite zuverlässig ab und sorgt als Bodenabschlussleiste für einen sauberen Übergang zwischen Boden und Wand.

Zugleich schützt sie die Wand vor Schrammen und Verschmutzungen, wie sie beim Reinigen mit Wischmopp oder Staubsauger entstehen. Dank ihrer Elastizität wirkt sie stoßdämpfend und lässt sich auch bei leichten Radien sauber verlegen. Mit Stufenfalz-Verbindung und abgerundeter Vorderkante entsteht ein harmonischer, funktionaler Wandabschluss.

Produktdaten

Farbe	Ziegelrot	Gewicht	0.95 kg/Stück = 1.27 kg/lfd. m.
Montage	Dauerelastische Verklebung RL	Umrechnung	1 lfd. m. = 1.33 Stück
Größe	750 x 20 x 80 mm	Nutzmaß	750 x 20 x 80 mm

Eigenschaften




Farbe Ziegelrot

Die Farbe "Ziegelrot" ist ein intensives, warmes Rotbraun, das an die Farbe gebrannter Ziegel erinnert. Diese Farbe wird durch ein farbiges Bindemittel erzielt, das die ELT-Partikel (schwarze Gummipartikel aus der Altreifenverwertung) umhüllt. Ziegelrot ist eine traditionelle Farbe, die sich hervorragend für zahlreiche Anwendungen eignet, bei denen sie einen rustikalen und zugleich modernen Akzent setzt. Typische Anwendungen sind Terrassen und Balkone, Sportanlagen, Spielplätze und Stallungen. Durch den Gebrauch wird die Farbbeschichtung abgenutzt.




Material

Das Produkt setzt sich aus schwarzem Gummigranulat und einem Polyurethan-Bindemittel zusammen. Das verwendete Gummigranulat stammt aus der Wiederverwertung von Altreifen, was die Bezeichnung ELT-Granulat erklärt (End of Life Tyres). Diese Herkunft sorgt für die typische schwarze oder anthrazitfarbene Farbe des Granulats. Chemisch besteht ELT-Granulat aus einer Mischung von Naturkautschuk (NR) und Styrol-Butadien-Kautschuk (SBR). Für anthrazitfarbene Produkte wird ein farbloses Bindemittel eingesetzt, während für farbige Varianten ein farbiges Bindemittel verwendet wird, wodurch das schwarze Granulat eine farbige Beschichtung erhält.



Montage

Die Wandleiste hat eine ebene Unterseite, mit der sie auf einen geeigneten Untergrund geklebt wird. Je nach Beschaffenheit des Untergrundes erfolgt die Verklebung vollflächig oder punktuell. Hierzu ist der dauerelastische PU-Kleber von WARCO oder ein gleichwertiges Produkt zu verwenden. Die als Stufenfalz ausgebildeten Kanten der Leiste greifen bei der Montage passgenau ineinander und ergeben ein sauberes Verlegebild.



Struktur der Unterseite

Das Produkt hat eine glatte, durchgehend ebene Bodenseite ohne eingeprägte Strukturelemente oder Entwässerungskanäle. Er liegt vollflächig auf der Tragschicht auf. Bei Bedarf ist ein ausreichender Drainage durch geeignete Maßnahmen sicherzustellen. Der Einbau oder die Montage erfolgt auf einer geeigneten, ebenen und dauerhaft tragfähigen Tragschicht. Die Einbauhinweise sind zu beachten.

Wandschutz Sockelleiste (RL)

Charakteristika



Mit UV-Stabilisierung

Das ELT-Gummigranulat enthält UV-Stabilisatoren. Der Farbton bzw. die Farbbeschichtung vergilbt nicht.



Frostbeständig

Beständig gegen Frost und gefrierendes Wasser im Material – ohne Platzen, Reißen oder Brechen.



Toxikologisch unbedenklich

Keine unzulässigen Schadstoffemissionen, anfänglicher Gummigeruch nimmt mit der Zeit ab.



Efl

Brandverhalten nach EN 13501-1: Efl
Hinnehmbares Brandverhalten



Indoor & Outdoor

Witterungs- und frostbeständig – vielseitig im Innen- und Außenbereich verwendbar.

Vergleichswerte

Der Vergleich der technischen Daten auf einer Skala von 1 bis 5 bietet eine praktische Möglichkeit, die relevanten Eigenschaften der WARCO-Produkte objektiv miteinander zu vergleichen und so das geeignete Produkt für die gewünschte Anwendung zu finden. Detaillierte Informationen zu den Skalenwerten und deren Berechnung finden Sie online auf der Produktdetailseite.

Abriebfestigkeit - Beständigkeit gegen abrasiven Verschleiß -
Skalenwert 4 = "hervorragend" (BS 7188)

Stoß-, Schwingungs- und Trittschalldämmung – Skalenwert 5 =
hervorragende Dämpfung

Scheinbare Dichte - Skalenwert 2 = 780 bis 840 kg/m³

Wasserdurchlässigkeit (EN 12616) - Skalenwert 4 = Infiltration ca. 600
mm/h (600 l/h/m²)

Druckfestigkeit - Skalenwert 2 = ca. 0,75 mm verbleibende Eindellung
nach 24 Stunden Entlastung (BS 7188)

Wärmedämmung - Skalenwert 5 = Wärmeleitfähigkeit ca. 0,07 W/(m·K)