

Hundematte (TZ)

Die gelenkschonende Hundematte ist der ideale Bodenbelag, um in der Halle oder im Freien eine attraktive Fläche für Hunde, als Auslauf oder Trainingsplatz zu gestalten. Die einzelnen Platten werden einfach auf einer gebundenen oder gitterartigen Tragschicht ausgelegt und verbinden sich zu von selbst zu einem dauerhaft zusammenhängenden Plattenteppich. Daher besteht auch keine Gefahr, dass Hunde die Platten anheben. Hunde lieben die griffigen, rutschhemmenden und pfotenschonenden Hundematten, denn sie ermöglichen ein angenehmes Liegen und Dösen, genauso wie agile, sportliche Bewegungen. Natürlich ist die Hundematte langlebig, robust und pflegeleicht.



Produktdaten

Farbe	grasgrün	Gewicht	5.57 kg/Stück = 22.28 kg/m²
Montage	Puzzlezahnung mit leicht gerundeter Fase	Umrechnung	1 m² = 4 Stück
Größe	540 x 540 x 30 mm	Nutzmaß	500 x 500 x 30 mm

Eigenschaften



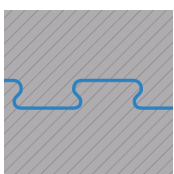
Farbe grasgrün

Für grasgrüne Produkte wird schwarzes, aus der Verwertung von Autoreifen gewonnenes Gummigranulat (SBR) mit grasgrün eingefärbtem Bindemittel vermischt und dann in der passenden Form ausgebacken. Jede der schwarzen SBR-Granulen ist also rundum grasgrün beschichtet. Die Farbe grasgrün ist immer passend, wenn die Anmutung einer natürlichen Fläche gewünscht ist.



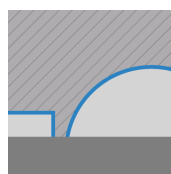
Material

Das Gummigranulat, unregelmäßig geformte Gummipartikel, wird aus abgelegten Reifen gewonnen. Es besteht zum größten Teil aus einer hochwertigen Mischung von Naturgummi (NR) und synthetisch hergestelltem Styrol-Butadien-Kautschuk, kurz SBR. Die Materialeigenschaften des WARCO-Formteils entsprechen in weiten Teilen denen von SBR. Granulat mit einer Kantenlänge von 1,0 bis zu 3,0 mm erzeugt feinkörnige Oberflächen.



Montage

Die Plattenränder sind als Puzzlezahnung ausgebildet. Jede Seite einer Platte kann an jede Seite einer anderen Platte angelegt werden. Das Verlegeraster beträgt 50 cm. Bei der Verlegung greifen die Puzzlezähne passgenau ineinander und bilden eine dauerhafte Verbindung, die für eine lagestabile Plattenfläche sorgt. Durch die elegant abgerundete Fase entsteht ein modernes, filigranes Fugenbild mit geschlossenen oder schmalen Fugenspalten.



Struktur der Unterseite

Im Plattenboden ist eine Struktur aus ca. 4 mm tiefen Drainagekanälen eingepreßt. Die Drainagekanäle benachbarter Platten verbinden sich zu einem flächigen Netzwerk. In den quadratischen Flächen zwischen den Drainagekanälen befindet sich eine große, ca. 15 mm tiefe, kuppelförmige Einbuchtung. Die Einbuchtungen verbessern die Witterungsbeständigkeit, die Formstabilität und die Dämpfung der Platte. Die Platten können auf einer gebundenen Tragschicht, auf Dachabdichtungen oder auf Rasengittern aus Kunststoff verlegt werden. Die Verlegeanleitung ist zu beachten.

Hundematte (TZ)

Charakteristika



Schnell und unkompliziert verlegt

Einfache Verlegung ohne besondere Fachkenntnis auf gebundenen und ungebundenen Tragschichten.



Pflegeleicht & wartungsfrei

Keine aufwendige Wartung oder Pflege erforderlich. Unterhaltsreinigung: Besen oder Hochdruckreiniger.



Gut und günstig angelegtes Geld

Sichere Investition durch vieltausendfach bewährtes Original WARCO Produkt mit Garantie.



Eingeschränkt uv-beständig

Alterung und Lebensdauer des Produktes hängen von der Intensität der uv-Bestrahlung (Sonnenlicht) ab.



Gesundheitlich unbedenklich für Mensch und Tier

Keine unzulässigen Schadstoffemissionen. Weitgehend geruchsneutral (Anfangsgeruch verfliegt).



Normal entflammbar (efl)

Baustoffklasse Efl (EN 13501-1), B2 (DIN 4102-1). Bauaufsichtliche Benennung: normal entflammbar.




witterungsbeständig - für innen und außen


Empfohlen für Flächen in Gebäuden und im Freien. Drainage auf oder in der Tragschicht sicherstellen.


Vergleichswerte


Der Vergleich der technischen Daten auf einer Skala von 1 bis 5 bietet eine praktische Möglichkeit, die relevanten Eigenschaften der WARCO-Produkte objektiv miteinander zu vergleichen und so das geeignete Produkt für die gewünschte Anwendung zu finden. Detaillierte Informationen zu den Skalenwerten und deren Berechnung finden Sie online auf der Produktdetailseite.

 Druckfestigkeit - Prüfung der Eindringtiefe (BS 7188) mit 1000 N/cm² ca. 0,5 mm interpoliert, Skala von 1,0 mm bis 0,0 mm (nach 24h)

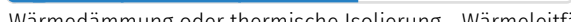
 Elastizität - Stoßdämpfung, Schwingungsdämpfung und Trittschalldämmung - interpolierter Skalenwert 3 = "deutlich"


 Rutschfestigkeit Klasse DS (EN 14041) - Gleitreibungskoeffizient auf trockener Oberfläche (EN 13893) ca. 0,45 - Skala von 0,3 bis 0,6

 Abriebbeständigkeit - Beständigkeit gegen abrasiven Verschleiß - interpolierter Skalenwert 3 = "sehr gut" (BS 7188)

 Wasserdurchlässigkeit (EN 12616) - Infiltration nach 28 d Bewitterung ca. 825 mm/h interpoliert, Skala von 0 mm/h bis 1100 mm/h

 Rutschhemmung (EN 16165) - mittlerer interpolierter Akzeptanzwinkel ca. 16°, Skala von 12° bis 17° - Gruppe R10

 Wärmedämmung oder thermische Isolierung - Wärmeleitfähigkeit interpoliert ca. 0,11 W/(m·K), Skala von 0,14 bis 0,07 W/(m·K)

 Frostbeständigkeit und Eignung für dauerhafte Benässung

 Verschleißbeständigkeit des Farbdesigns