

## Messeboden-Klickfliese (CZ)

Die Messeboden-Klickfliesen werden einfach auf einen tragfähigen Untergrund gelegt. Sie fügen sich zu einem homogenen Boden zusammen, der ohne Beschädigung der Fliesen wieder ausgebaut werden kann.

Die pflegeleichte Messeboden-Klickfliese ist ganzheitlich attraktiv und unterstreicht die kommunikative Gesamtaussage des Messeauftritts. Sie überrascht Besucher und Personal mit den trittelastischen, gelenkschonenden Eigenschaften eines echten Wohlfühlbodens. Selbstverständlich trägt der robuste Messeboden das typische Standmobiliar und erfüllt die Sicherheitsanforderungen.

Das Verhältnis von Beständigkeit gegen mechanische Belastungen und Abrieb zu Dämmung, Elastizität und Offenporigkeit ist optimal abgestimmt für die Nutzung der Platten auf normal beanspruchten Flächen.



### Produktdaten

Farbdesign	<b>Dunkelgrauer Granit</b>	Gewicht	<b>1.66 kg/Stück = 17.85 kg/m<sup>2</sup></b>
Montage	<b>Präzisions-Verzahnung ohne Fase</b>	Verbrauch	<b>1 m<sup>2</sup> = 10.75 Stück</b>
Verpackung	<b>325.2 x 325.2 x 20 mm</b>	Maße	<b>306 x 306 x 20 mm</b>

### Eigenschaften



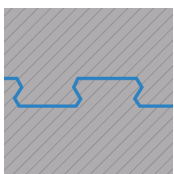
#### Farbdesign Dunkelgrauer Granit

Produkte im Farbdesign Dunkelgrauer Granit bestehen aus durchgefärbtem (durch und durch farbigem) schwarzen und grauen EPDM-Gummigranulat. Produkte aus EPDM (Ethylen-Propylen-Dien-Kautschuk) sind langlebig und farbstabil; EPDM ist uv-beständig, wetterfest und robust. Das Farbdesign Dunkelgrauer Granit passt hervorragend in kühle, moderne Umgebungen mit Metall, Glas, Beton oder Schiefer.



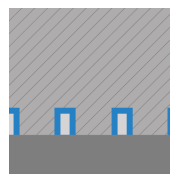
#### Material

Die Platte ist zweischichtig aber monolithisch (aus einem Guss) gefertigt. Beim Gummigranulat der Nutz- und Sichtseite handelt es sich um neu hergestelltes, durchgefärbtes EPDM (Ethylen-Propylen-Dien-Kautschuk). Die zweite, untere Schicht besteht aus schwarzem Reifengummi-Granulat, also Styrol-Butadien-Kautschuk, kurz SBR. Dieser aufwändige Aufbau ist besonders vorteilhaft für die physikalischen Eigenschaften und die Lebensdauer der Platte.



#### Montage

Jede Platte wurde mit höchster Präzision aus einem größeren Format ausgeschnitten. Dabei entsteht auch die Reißverschluss-Zahnleiste, über die sich beim Verlegen die benachbarten Platten formschlüssig miteinander verbinden. Sie bilden einen fugenlosen, zusammenhängenden, lagestabilen Plattenteppich von hoher Haltbarkeit und Belastbarkeit. Da die Plattenränder scharf geschnitten sind, lassen sich einzelne Platten in der Fläche bei gleichem Farbdesign fast nicht erkennen.



#### Struktur der Unterseite

Die Unterseite der Fliese, mit der diese auf der Tragschicht aufliegt, ist vollflächig strukturiert. Das symmetrisch angeordnete Netz aus plattenübergreifenden, 4 mm tiefen und 15 mm breiten Drainagekanälen dient der Optimierung der Dämpfungsleistung und zur Drainage. Die Verlegung erfolgt auf einer gebundenen Tragschicht oder auf Kunststoff-Wabengittern. Bitte beachten Sie die Verlegehinweise.

# Messeboden-Klickfliese (CZ)

## Charakteristika



### Schnell und einfach verlegt

Einfache Verlegung ohne besondere Fachkenntnis auf gebundenen oder befestigten Tragschichten.



### Lohnt sich und bringt Freude

Der Bodenbelag für mehr Komfort und Wohlbefinden. Echtes WARCO Original-Produkt mit Garantie.



### Pflegeleicht & wartungsfrei

Einfach mit vorhandenen Pflegemitteln sauber halten: Staubsauger, Wischmopp, elektr. Reinigungsgerät.



### Farbecht und uv-beständig

Material und Farbdesign der Oberflächen sind bei Bewitterung langfristig beständig gegen uv-Strahlung.



### Gesundheitlich unbedenklich für Mensch und Tier

Keine unzulässigen Schadstoffemissionen. Weitgehend geruchsneutral (Anfangsgeruch verfliegt).



### Schwer entflammbar (cfl-s1)

Baustoffklasse Cfl-s1 (EN 13501-1), B1 (DIN 4102-1) schwer entflammbar, geringe Rauchentwicklung.



### Geeignet für gechlortes Wasser

Beständig gegen chlorhaltiges Wasser oder Reiniger und gut geeignet zur Verlegung am Schwimmbecken.




### witterungsbeständig - im Freien und unter Dach


Zur Verwendung im Freien und unter Dach. Staunässe und dauernde Durchnässung vermeiden.


## Vergleichswerte

Die Skalenwerte bieten eine praktische Möglichkeit, die relevanten Eigenschaften mehrerer WARCO-Produkte miteinander zu vergleichen. Sie helfen dabei, das am besten geeignete Produkt für die gewünschte Anwendung zu finden. Detaillierte Informationen zu den Skalenwerten und wie diese ermittelt werden, finden Sie online bei WARCO auf der Produktdetailseite.


 Druckfestigkeit - Skala von ca. 1,0 mm bis 0,0 mm Eindrucktiefe - Prüfung nach BS 7188 mit 1000 N/cm<sup>2</sup> (ca. 105 kg/cm<sup>2</sup>)

 Elastizität und Stoßdämpfung

 Dämpfung von Schwingungen, Körperschall und Trittschall

 Rutschfestigkeit Klasse DS (EN 14041) - Gleitreibungskoeffizient bei trockener Oberfläche nach EN 13893 - Skala von 0,3 bis 0,6

 Beständigkeit gegen den Abrieb von Teilchen

 Wasserdurchlässigkeit - Skala von 0 mm/h bis 1100 mm/h - Prüfung nach EN 12616, Infiltration nach 28-tägiger Bewitterung

 Rutschhemmung in feuchtem und trockenem Zustand

 Wärmedämmung und Isolierung gegen Bodenkälte

 Frostbeständigkeit und Eignung für dauerhafte Benässung

 Verschleißbeständigkeit des Farbdesigns

WARCO Bodenbeläge GmbH  
Klemmhof 9, Ecke  
Badstubengasse  
67433 Neustadt an der  
Weinstraße

WARCO Gallery  
Klemmhof 9, Ecke Badstubengasse  
67433 Neustadt an der Weinstraße  
Öffnungszeiten auf der website.

**Fachberatung**  
**0720 778 040**

**E-Mail:** info@warco.at  
**web:** www.warco.at

