


Messeboden-Klickfliese (CZ)

Die Messeboden-Klickfliesen werden einfach auf einen tragfähigen Untergrund gelegt. Sie fügen sich zu einem homogenen Boden zusammen, der ohne Beschädigung der Fliesen wieder ausgebaut werden kann.

Die pflegeleichte Messeboden-Klickfliese ist ganzheitlich attraktiv und unterstreicht die kommunikative Gesamtaussage des Messeauftritts. Sie überrascht Besucher und Personal mit den trittelastischen, gelenkschonenden Eigenschaften eines echten Wohlfühlbodens. Selbstverständlich trägt der robuste Messeboden das typische Standmobiliar und erfüllt die Sicherheitsanforderungen.

Das Verhältnis von Beständigkeit gegen mechanische Belastungen und Abrieb zu Dämmung, Elastizität und Offenporigkeit ist optimal abgestimmt für die Nutzung der Platten auf normal beanspruchten Flächen.



Produktdaten

Farbdesign	Englischer Rasen	Gewicht	26.51 kg/Set/16 = 17.76 kg/m²
Montage	Präzisions-Verzahnung ohne Fase	Verbrauch	1 m² = 0.67 Set/16
Verpackung	325.2 x 325.2 x 20 mm	Maße	306 x 306 x 20 mm

Eigenschaften



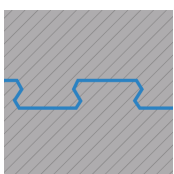
Farbdesign Englischer Rasen

Das Farbdesign Englischer Rasen steht für sattes, kräftiges Sommergrün. Produkte im Farbdesign Englischer Rasen bestehen aus durchgefärbtem (durch und durch farbigem) schwarzen und grünen EPDM-Gummigranulat. EPDM (Ethylen-Propylen-Dien-Kautschuk) ist uv-stabil, wetterfest und unverrottbar, also ideal für langlebige und farbbeständige Produkte. Das klassische Farbdesign Englischer Rasen fügt sich in eine Grünanlagen genauso organisch ein, wie in ein dicht bebautes Umfeld.



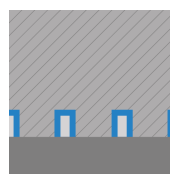
Material

Die Platte ist zweischichtig aber monolithisch (aus einem Guss) gefertigt. Beim Gummigranulat der Nutz- und Sichtseite handelt es sich um neu hergestelltes, durchgefärbtes EPDM (Ethylen-Propylen-Dien-Kautschuk). Die zweite, untere Schicht besteht aus schwarzem Reifengummi-Granulat, also Styrol-Butadien-Kautschuk, kurz SBR. Dieser aufwändige Aufbau ist besonders vorteilhaft für die physikalischen Eigenschaften und die Lebensdauer der Platte.



Montage

Jede Platte wurde mit höchster Präzision aus einem größeren Format ausgeschnitten. Dabei entsteht auch die Reißverschluss-Zahnleiste, über die sich beim Verlegen die benachbarten Platten formschlüssig miteinander verbinden. Sie bilden einen fugenlosen, zusammenhängenden, lagestabilen Plattenteppich von hoher Haltbarkeit und Belastbarkeit. Da die Plattenränder scharf geschnitten sind, lassen sich einzelne Platten in der Fläche bei gleichem Farbdesign fast nicht erkennen.



Struktur der Unterseite

Die Unterseite der Fliese, mit der diese auf der Tragschicht aufliegt, ist vollflächig strukturiert. Das symmetrisch angeordnete Netz aus plattenübergreifenden, 4 mm tiefen und 15 mm breiten Drainagekanälen dient der Optimierung der Dämpfungsleistung und zur Drainage. Die Verlegung erfolgt auf einer gebundenen Tragschicht oder auf Kunststoff-Wabengittern. Bitte beachten Sie die Verlegehinweise.

Messeboden-Klickfliese (CZ)

Charakteristika



Schnell und einfach verlegt

Einfache Verlegung ohne besondere Fachkenntnis auf gebundenen oder befestigten Tragschichten.



Lohnt sich und bringt Freude

Der Bodenbelag für mehr Komfort und Wohlbefinden. Echtes WARCO Original-Produkt mit Garantie.



Pflegeleicht & wartungsfrei

Einfach mit vorhandenen Pflegemitteln sauber halten: Staubsauger, Wischmopp, elektr. Reinigungsgerät.



Farbecht und uv-beständig

Material und Farbdesign der Oberflächen sind bei Bewitterung langfristig beständig gegen uv-Strahlung.



Gesundheitlich unbedenklich für Mensch und Tier

Keine unzulässigen Schadstoffemissionen. Weitgehend geruchsneutral (Anfangsgeruch verfliegt).



Schwer entflammbar (cfl-s1)

Baustoffklasse Cfl-s1 (EN 13501-1), B1 (DIN 4102-1) schwer entflammbar, geringe Rauchentwicklung.



Geeignet für gechlortes Wasser

Beständig gegen chlorhaltiges Wasser oder Reiniger und gut geeignet zur Verlegung am Schwimmbecken.



witterungsbeständig - im Freien und unter Dach

Zur Verwendung im Freien und unter Dach. Staunässe und dauernde Durchnässung vermeiden.

Vergleichswerte

Die Skalenwerte bieten eine praktische Möglichkeit, die relevanten Eigenschaften mehrerer WARCO-Produkte miteinander zu vergleichen. Sie helfen dabei, das am besten geeignete Produkt für die gewünschte Anwendung zu finden. Detaillierte Informationen zu den Skalenwerten und wie diese ermittelt werden, finden Sie online bei WARCO auf der Produktdetailseite.

Druckfestigkeit - Skala von ca. 1,0 mm bis 0,0 mm Eindrucktiefe - Prüfung nach BS 7188 mit 1000 N/cm² (ca. 105 kg/cm²)

Rutschhemmung (EN 16165) - Gruppe R10 - mittlerer Akzeptanzwinkel Skala von 12° bis 17°

Elastizität und Stoßdämpfung

Wärmedämmung und Isolierung gegen Bodenkälte

Dämpfung von Schwingungen, Körperschall und Trittschall

Frostbeständigkeit und Eignung für dauerhafte Benässung

Rutschfestigkeit Klasse DS (EN 14041) - Gleitreibungskoeffizient bei trockener Oberfläche nach EN 13893 - Skala von 0,3 bis 0,6

Verschleißbeständigkeit des Farbdesigns

Beständigkeit gegen den Abrieb von Teilchen

Wasserdurchlässigkeit - Skala von 0 mm/h bis 1100 mm/h - Prüfung nach EN 12616, Infiltration nach 28-tägiger Bewitterung

WARCO Bodenbeläge GmbH
Klemmhof 9, Ecke
Badstubengasse
67433 Neustadt an der
Weinstraße

WARCO Gallery
Klemmhof 9, Ecke Badstubengasse
67433 Neustadt an der Weinstraße
Öffnungszeiten auf der website.

Fachberatung
0720 778 040

E-Mail: info@warco.at
web: www.warco.at